

En application des mesures gouvernementales liées à la crise sanitaire, vous ne pouvez pas vous rendre dans votre agence Pôle emploi pour vous actualiser.










**SI VOUS ÊTES INSCRIT À PÔLE EMPLOI, VOUS DEVEZ CONTINUER À VOUS ACTUALISER NORMALEMENT POUR RECEVOIR VOTRE ALLOCATION.**

#### QUAND ?

Du Samedi 28 Mars au Mercredi 15 Avril

#### COMMENT ?

PAR TÉLÉPHONE	SUR INTERNET	SUR SMARTPHONE	
 <b>3949</b> Composer le <b>3949</b> , puis faites le 1	 <b>sur pole-emploi.fr</b> Rubrique « espace personnel »	 <b>sur l'application gratuite</b> « mon espace »	   

#### QUELLES INFORMATIONS REUNIR AVANT DE VOUS ACTUALISER

- Votre **identifiant**, votre **code personnel** et votre **code postal**
- Le nombre d'heures travaillées pendant le mois et le montant de votre salaire brut, vous les trouverez sur vos **bulletins de salaire**
- Les dates auxquelles vous avez été malade, vous les trouverez sur votre **avis d'arrêt de travail** fourni par votre médecin



Pour l'actualisation sur internet ou sur smartphone, consultez le mode d'emploi joint.

Pôle emploi soutient l'effort collectif de confinement alors,  
#RestezChezVous et faites vos démarches en ligne ou par téléphone.

#ONESTLAPOURVOUS